



FIRST

CAPITAL MARKETS

**INFORME SEMANAL
DE MERCADO**

Del 01 al 05 de Agosto de 2022

Lo que pasó esta Semana

Internacional

Estados Unidos creó **528.000** nuevos empleos en el mes de Julio (Se esperaban 250.000) y de esta forma la Tasa de desempleo cayó al **3,50%**. La economía norteamericana continúa muy sólida y esto podría permitir a la Reserva Federal elevar de forma más agresiva los Tipos de Interés en la próxima reunión especialmente si no se logra denotar un gran cambio en la Tasa de Inflación que se publicará el miércoles 10-08 (Último dato en Jun.22 9,10% Interanual, Jul.22 Est 8,7%) . El principal objetivo de dicho organismo es lograr alcanzar un Inflation-Target en torno al 2% Anual.

El Banco Central de Inglaterra elevó **50** puntos básicos su tasa de política monetaria hasta **1,75%** Anual (Mayor suba en 27 años) y también el Banco Central de Brasil elevó su tasa de referencia en 50 Puntos Básicos (Tasa SELIC 13,75%).

Local

El Martes Sergio Massa renunció a su cargo como Presidente de la Cámara de Diputados y el miércoles juró como nuevo “Súper Ministro” de Economía, Desarrollo Productivo y Agricultura Ganadería y Pesca. Massa estará acompañado por José De Mendiguren (Secretario de Desarrollo Productivo), Matias Tombolini (Secretario de Comercio Interior) y Gabriel Rubinstein (Secretario de Economía) entre otros. Luego de la jura el flamante Ministro dio una conferencia de prensa dónde expuso sus intenciones y planes de Gobierno, entre ellos se encuentra reducir el déficit fiscal, reducir subsidios energéticos (De forma más rápida que lo planeado por Martín Guzmán) y eliminar el financiamiento monetario del BCRA al Tesoro. De momento se presentó un plan de acción sin medidas concretas y el mercado operó casi sin cambios desde la asunción de Massa esperando nuevos anuncios. EL BCRA continuó con un saldo vendedor de más de **100M USD** diarios en el MULC a lo largo de toda la semana. La Curva Dólar Linked y los contratos de Dólar Futuro cayeron esta semana luego de que varios ministros anunciaran que no esperan un salto discreto.

Próxima Semana

Martes 09 de Agosto: Argentina: Índice de producción industrial manufacturero (IPI manufacturero). Junio de 2022

Miércoles 10 de Agosto: USA: Índice de Precios al Consumidor (Jul.22) . **Est - 8,70% Anual.**

Jueves 11 de Agosto: Argentina: INDEC dará a conocer el Índice de Precios al Consumidor ara el mes de Julio. **Est- 6,8-7,5% Mensual**

Informe Semanal

Calendario Semanal

Calendario Económico					
Región	Lunes 08-08	Martes 09-08	Miercoles 10-08	Jueves 11-08	Viernes 12-08
Estados Unidos	-	Reservas semanales de crudo del API	IPC (Anual) (Jul)	IPP (Mensual) (Jul)	Confianza del consumidor de la Universidad de Michigan (Ago)
Europa	Gran Bretaña-Índice de ventas al por menor del BRC (Jul)	-	IPC de Alemania (Mensual) (Jul)	-	Gran Bretaña PIB (Anual) (2T)
Emergentes	China -Balanza comercial (USD) (Jul)	Brazilian IPCA Inflation Index SA (Mensual) (Jul)	IPC Rusia (Mensual) (Jul)	-	India IPC (Anual) (Jul)
Argentina	-	Producción industrial (Anual) (Jun)	-	IPC (Mensual) (Jul)	-

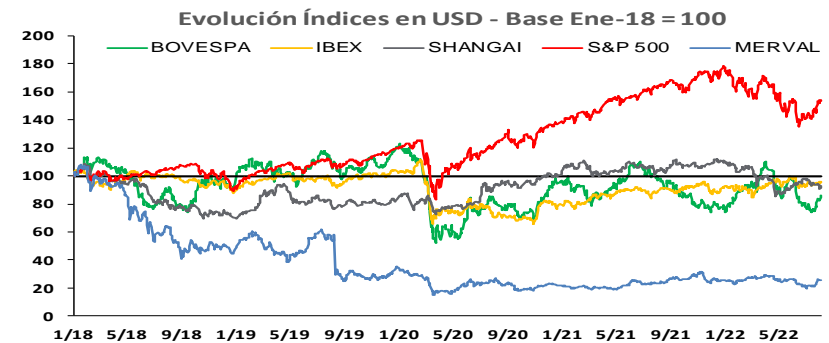
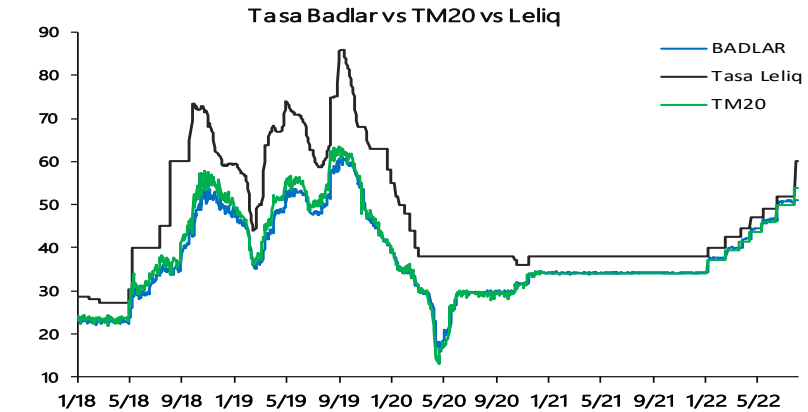
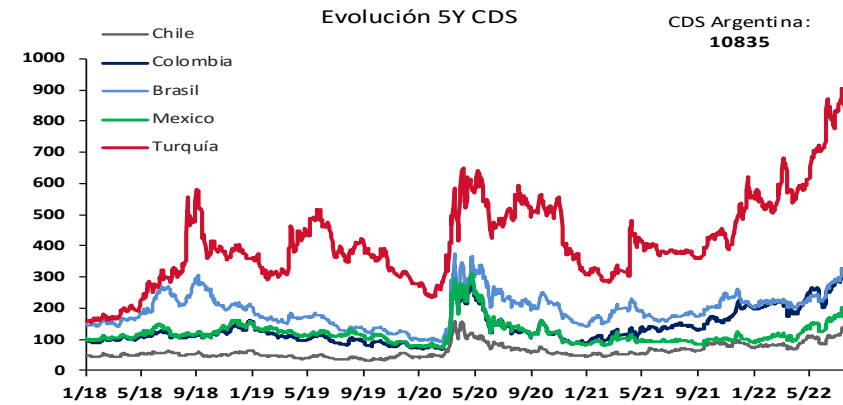
Informe Semanal

Resumen de Mercado



FIRST
CAPITAL MARKETS

	5/8/2022	28/7/2022	Var. Semanal	MTD	YTD (2)
Tasas de Referencia					
US 10Y	2,83%	2,68%	14,8 bps	14,8 bps	190,3 bps
BADLAR Privados (1)	56,38%	50,50%	587,5 bps	37,5 bps	6,3 bps
Tasa LELIQs (1)	60,00%	60,00%	0,0 bps	0,0 bps	2.200,0 bps
(1) Tasas calculadas como TNA (2) Variación acumulada desde principio de año					
MONEDAS					
Dólar A 3500- MULC	132,89	131,13	1,3%	1,5%	29,3%
Dólar MEP	279,74	300,28	-6,8%	-6,8%	41,9%
Dólar CCL	290,93	225,63	28,9%	28,9%	44,9%
Dólar / Euro	1,02	1,02	-0,2%	-0,2%	-10,1%
DXY (Dollar Index)	106,62	106,35	0,3%	0,3%	11,1%
Real / Dólar	5,17	5,18	-0,3%	-0,3%	-9,4%
Índices (USDC)					
América					
Merval	416,81	564,65	-26,2%	-23,2%	0,2%
S&P 500 (USA)	4.136,53	4.072,43	1,6%	1,6%	-13,4%
Nasdaq (USA)	12.621,78	12.162,59	3,8%	3,8%	-19,8%
Dow Jones (USA)	32.799,97	32.529,63	0,8%	0,8%	-9,9%
VIX (USA)	20,86	22,33	-6,6%	-6,6%	20,4%
Bovespa (Brasil)	20.557,68	21.906,17	-6,2%	3,8%	11,9%
Europa					
DAX (Alemania)	13.818,26	13.542,44	2,0%	2,0%	-23,2%
CAC 40 (Francia)	6.588,85	6.463,46	1,9%	1,9%	-18,9%
IBEX 35 (España)	8.315,02	8.243,36	0,9%	0,9%	-15,7%
COMMODITIES (CHICAGO)					
Soja (USD/Ton.)	593,28	591,25	0,3%	0,3%	21,6%
Maíz (USD/Ton.)	240,26	242,13	-0,8%	-0,8%	2,4%
Trigo (USD/Ton.)	285,02	300,17	-5,0%	-5,0%	-0,5%
Oro (USD/Onza Troy)	1.775,09	1.755,49	1,1%	1,1%	-2,2%

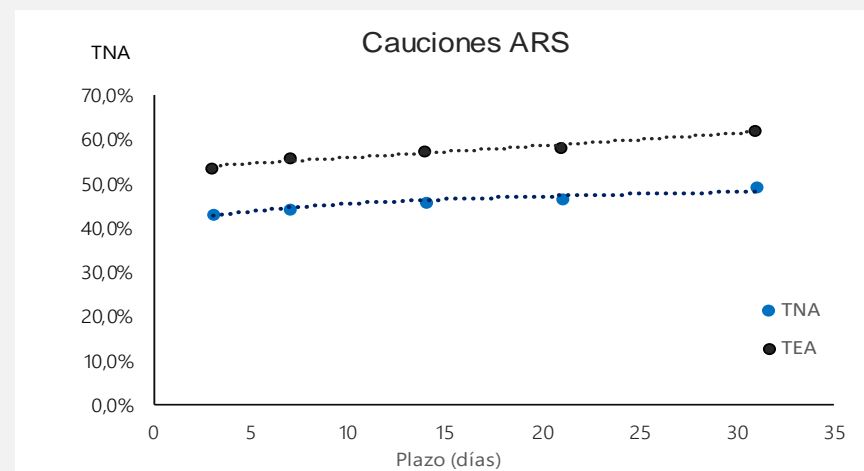


Informe Semanal

Cauciones, Cheques de Pago Diferido y Pagarés

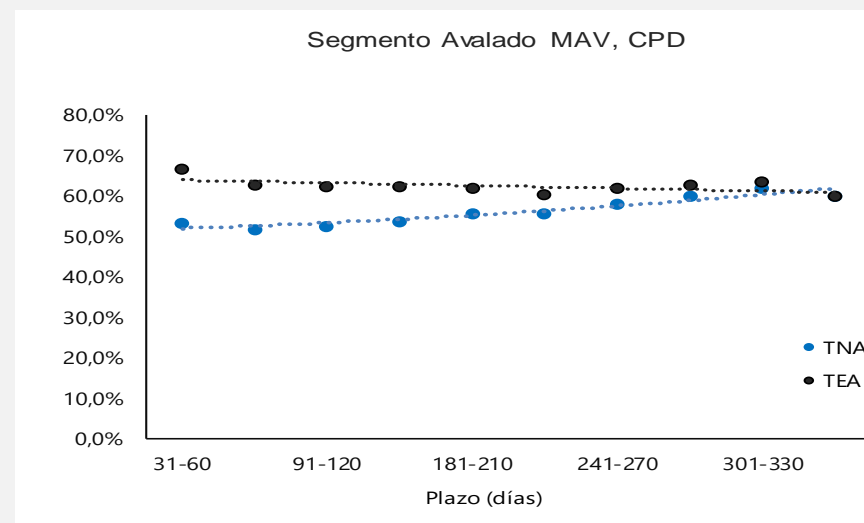
CAUCIONES EN ARS Y USD

Plazo (días)	Moneda	TNA Prom.	TEA	Monto Nominal
3	ARS	43,00%	53,61%	172.187.034.370
7	ARS	44,50%	55,75%	11.608.397.337
14	ARS	45,80%	57,45%	311.934.810
21	ARS	46,50%	58,22%	21.885.148
31	ARS	49,25%	61,99%	868.490.389
3	USD	0,70%	0,70%	8.361.690



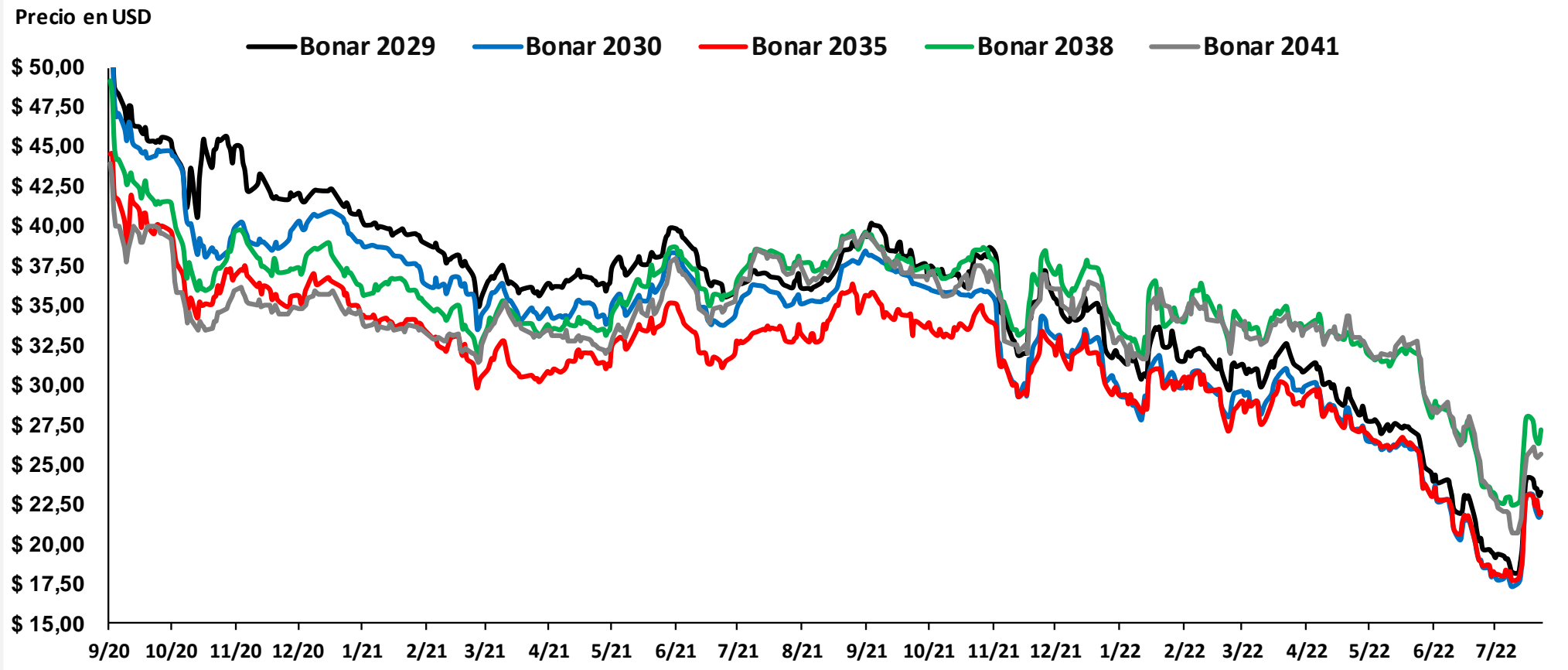
CPD Avalados SGRS (ARS)

Plazo (días)	TNA Prom.	TEA	Monto Nominal	Cant. Negociada
31-60	53,4%	66,7%	65.267.467	101
61-90	51,7%	62,6%	57.957.125	53
91-120	52,6%	62,3%	86.141.522	67
121-150	53,6%	62,2%	157.050.867	71
181-210	55,7%	62,0%	70.100.000	43
211-240	55,4%	60,3%	22.993.164	39
241-270	58,0%	61,9%	7.076.902	4
271-300	60,0%	62,7%	33.000.000	10
301-330	62,0%	63,4%	21.731.692	11
331-360	60,0%	60,0%	13.850.002	3



Informe Semanal

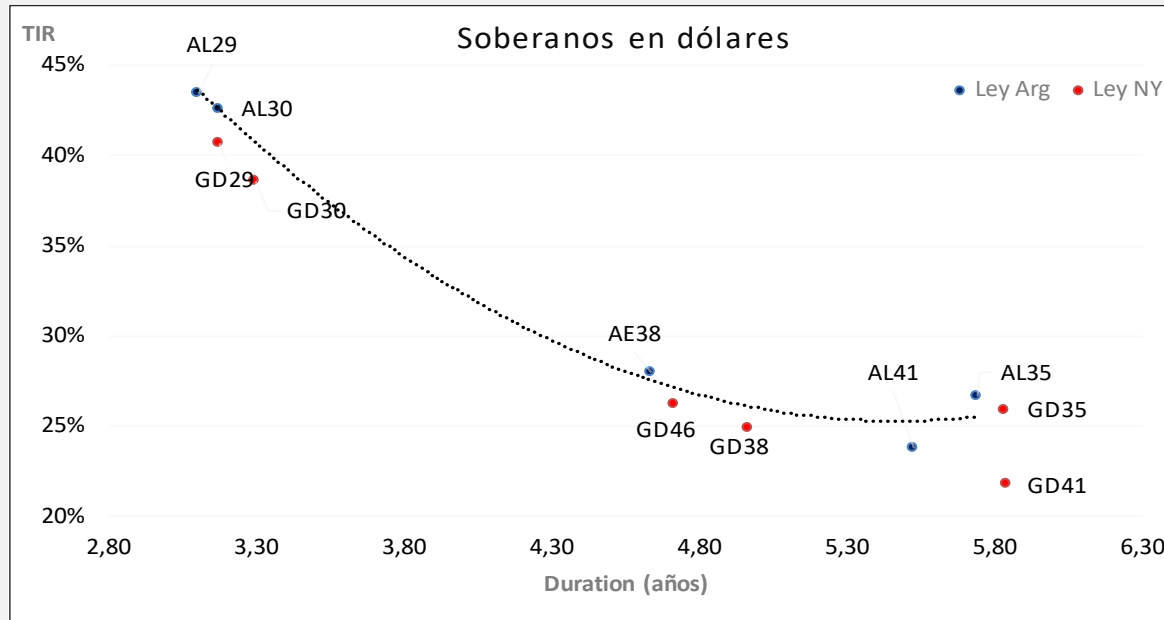
Soberanos en USD Ley Local



Informe Semanal

Títulos Públicos

SOBERANOS EN DÓLARES							Información al 05-08	
Ticker	Maturity	Próx. Vto	TIR	Duration	Precio	Paridad	Var % Semanal	Volumen nom
AL29	9/7/2029	9/7/2021	43,49%	3,1	23,2	22,66%	-3,5%	162.882
AL30	9/7/2030	9/7/2021	42,60%	3,2	21,9	21,85%	-5,2%	8.246.650
AL35	9/7/2035	9/7/2021	26,68%	5,7	22,0	21,93%	-4,3%	80.745
AE38	9/1/2038	9/7/2021	28,01%	4,6	26,8	26,68%	-2,2%	59.180
AL41	9/7/2041	9/7/2021	23,72%	5,5	25,6	25,52%	-1,9%	18.973
GD29	9/7/2029	9/7/2021	40,73%	3,2	25,0	24,40%	2,5%	46.723
GD30	9/7/2030	9/7/2021	38,65%	3,3	24,5	24,38%	-2,4%	75.438.115
GD35	9/7/2035	9/7/2021	25,91%	5,8	22,9	22,83%	-2,4%	709.851
GD38	9/1/2038	9/7/2021	24,89%	5,0	30,6	30,51%	3,0%	37.290
GD41	9/7/2041	9/7/2021	21,72%	5,8	28,4	28,30%	4,4%	19.052
GD46	9/7/2046	9/7/2021	26,21%	4,7	24,8	24,76%	-1,3%	941



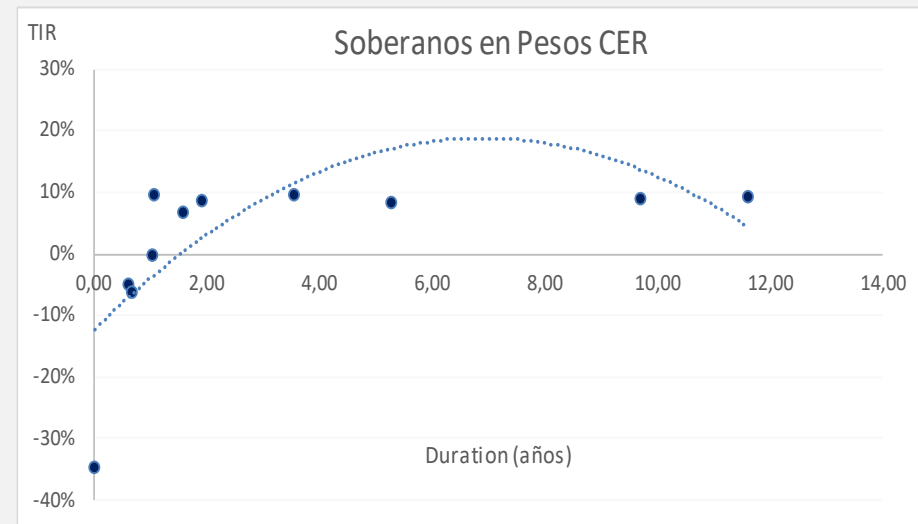
Informe Semanal

Títulos Públicos

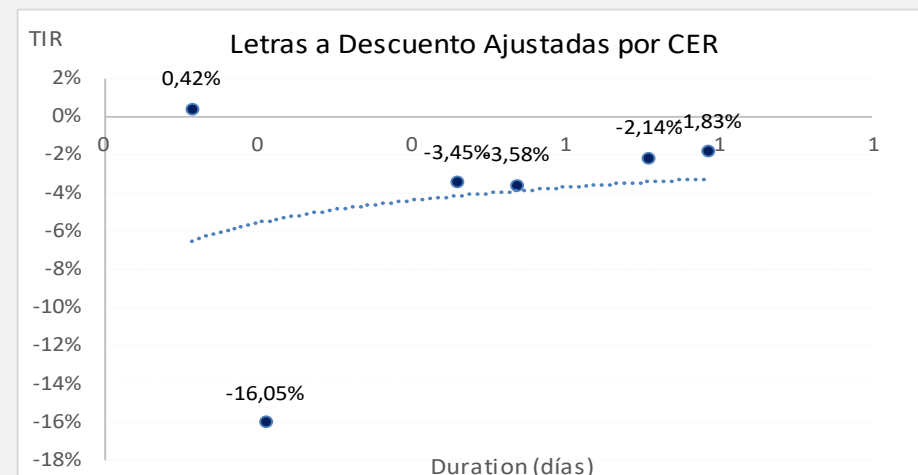


FIRST
CAPITAL MARKETS

SOBERANOS AJUSTADOS POR CER			Información al 05-08				
Ticker	Maturity	Próx. Vto	TIR	Duration	Precio	Paridad	Volumen Nom
T2X2	20/9/2022	20/9/2022	-34,84%	0,0	262,5	132,26%	200.781.346
TC23	6/3/2023	6/9/2022	-4,77%	0,6	642,0	105,15%	50.000
T2X3	13/8/2023	13/8/2022	-0,01%	1,0	241,3	101,47%	100
TX23	25/3/2023	25/9/2022	-6,07%	0,6	273,9	104,89%	2.587.527
T2X4	26/7/2024	26/1/2023	8,64%	1,9	171,7	87,76%	609.030
TX24	25/3/2024	25/9/2022	6,97%	1,6	239,9	91,81%	1.709.398
TX26	4/11/2026	9/11/2022	9,57%	1,0	187,0	80,01%	467.646
TX28	4/11/2028	9/11/2022	9,62%	3,5	180,5	77,18%	58.132
DICP	31/12/2033	31/12/2022	8,54%	5,3	4018,0	87,87%	8.197
PARP	31/12/2038	30/9/2022	8,95%	9,7	1884,0	51,83%	88.238
CUAP	31/12/2045	31/12/2022	9,20%	11,6	2485,0	49,51%	289.202



LETRAS AJUSTABLES POR CER			Información al 05-08			
Ticker	Plazo	Maturity	TIR	Duration	Precio	
X16G2	42	16/9/2022	0,42%	0,12	144,80	
X21O2	77	21/10/2022	-16,05%	0,21	145,00	
X20E3	168	20/1/2023	-3,45%	0,46	138,99	
X17F3	196	17/2/2023	-3,58%	0,54	134,25	
X21A3	259	21/4/2023	-2,14%	0,71	128,50	
X19Y3	287	19/5/2023	-1,83%	0,79	123,00	



Informe Semanal

Títulos Públicos

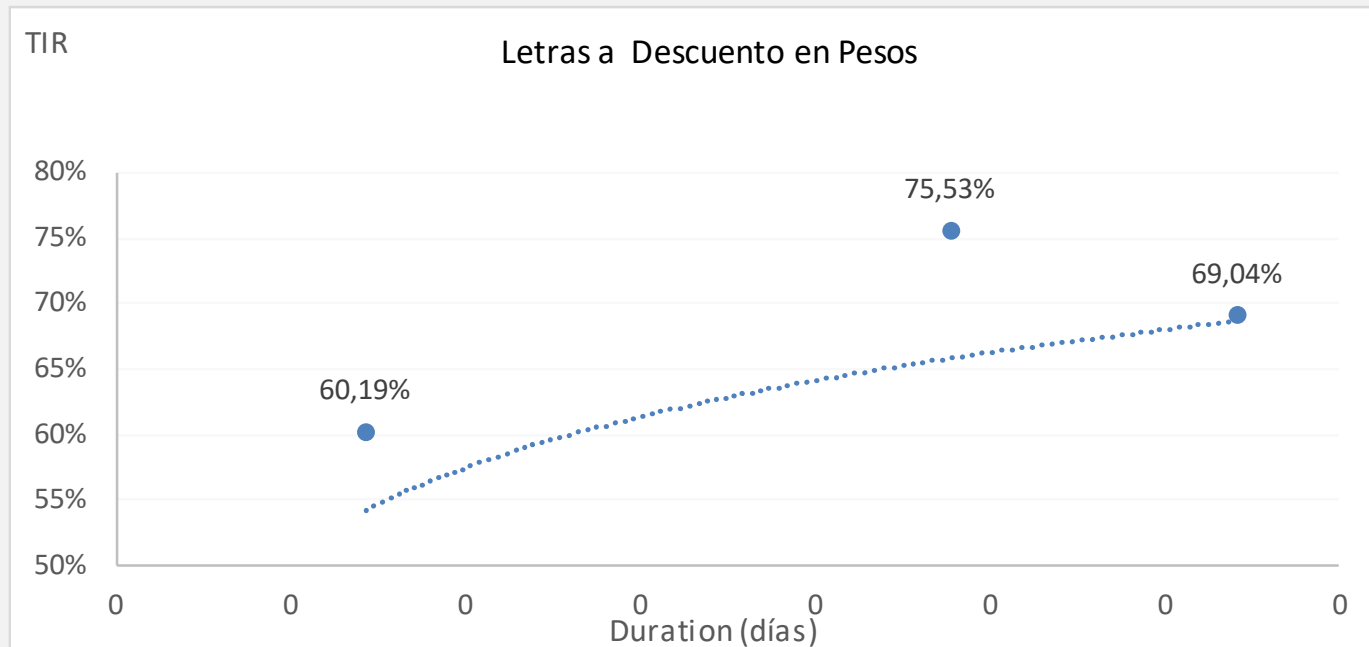


FIRST
CAPITAL MARKETS

SOBERANOS TASA DE REFERENCIA FIJA			Información al 05-08				
Ticker	Maturity	Próx. Vto	TIR	Duration	Precio	Paridad	Volumen Nom
TO23	17/10/2023	17/10/2022	79,74%	1,0	66,50	63,43%	2.415.123
TO26	17/10/2026	17/10/2022	79,51%	0,7	34,10	32,57%	947.386

SOBERANOS DOLLAR LINKED			Información al 05-08				
Ticker	Maturity	Próx. Vto	TIR	Duration	Precio	Volumen nom	
T2V2	30/11/2022	30/5/2022	-17,50%	0,31	137,70	1.115.987	
TV23	28/4/2023	28/4/2022	-7,99%	0,72	138,00	2.729.723	
TV24	30/4/2024	30/10/2022	4,60%	1,74	0,00	444.572	

LEDES EN PESOS		Información al 05-08			
Ticker	Plazo	Maturity	TIR	Duration	Precio
S31G2	26	31/8/2022	60,19%	0,07	0,972
S30S2	56	30/9/2022	45,47%	0,15	0,948
S3102	87	31/10/2022	75,53%	0,24	0,880
S30N2	117	30/11/2022	69,04%	0,32	0,850



Informe Semanal

Dólar y ROFEX



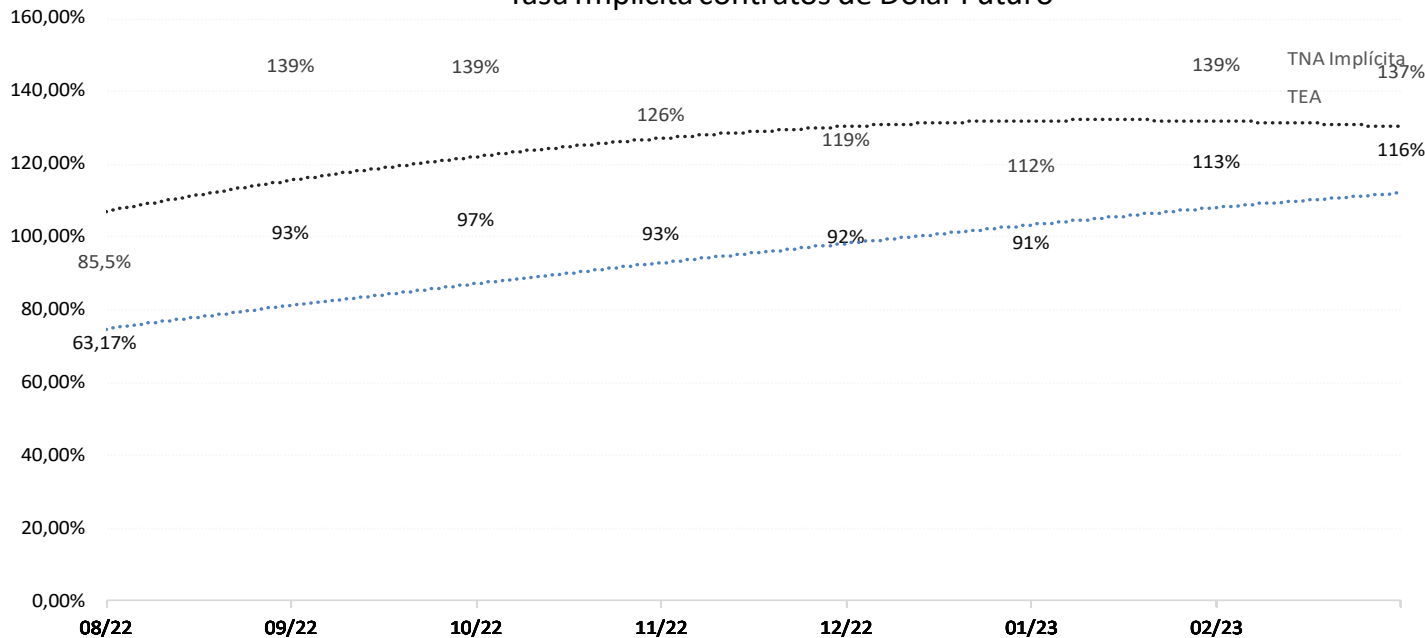
FIRST
CAPITAL MARKETS

FUTUROS DE DÓLAR ROFEX al 05/08

Vencimiento	Precio	Tasa Directa	TNA Implícita	TEA	Volumen	OI
31-08-22	138,87	4,50%	63,17%	85,5%	306500	4.251.146
30-09-22	151,90	14,3%	93%	139%	40000	801.834
31-10-22	163,55	23,1%	97%	139%	33000	378.320
30-11-22	172,50	29,8%	93%	126%	5000	176.157
30-12-22	182,20	37,1%	92%	119%	5000	129.917
31-01-23	192,00	44,5%	91%	112%	10000	49.140
28-02-23	218,00	64,0%	113%	139%	-	24.020
31-03-23	233,50	75,7%	116%	137%	-	26.483

TNA implícita

Tasa Implícita contratos de Dólar Futuro

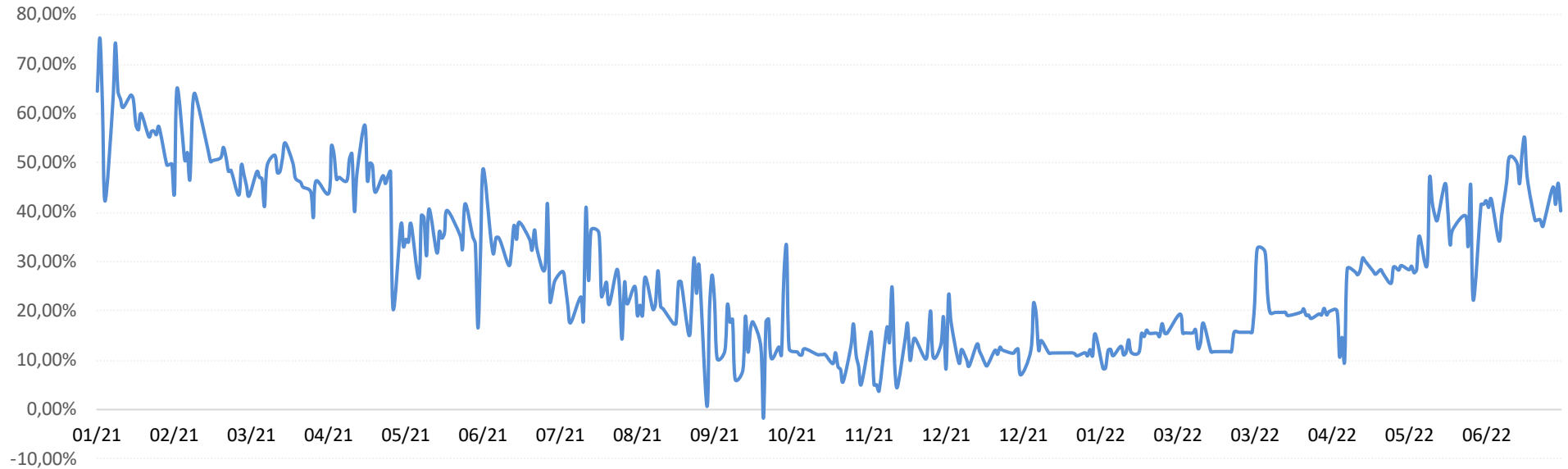


Vencimiento

Informe Semanal

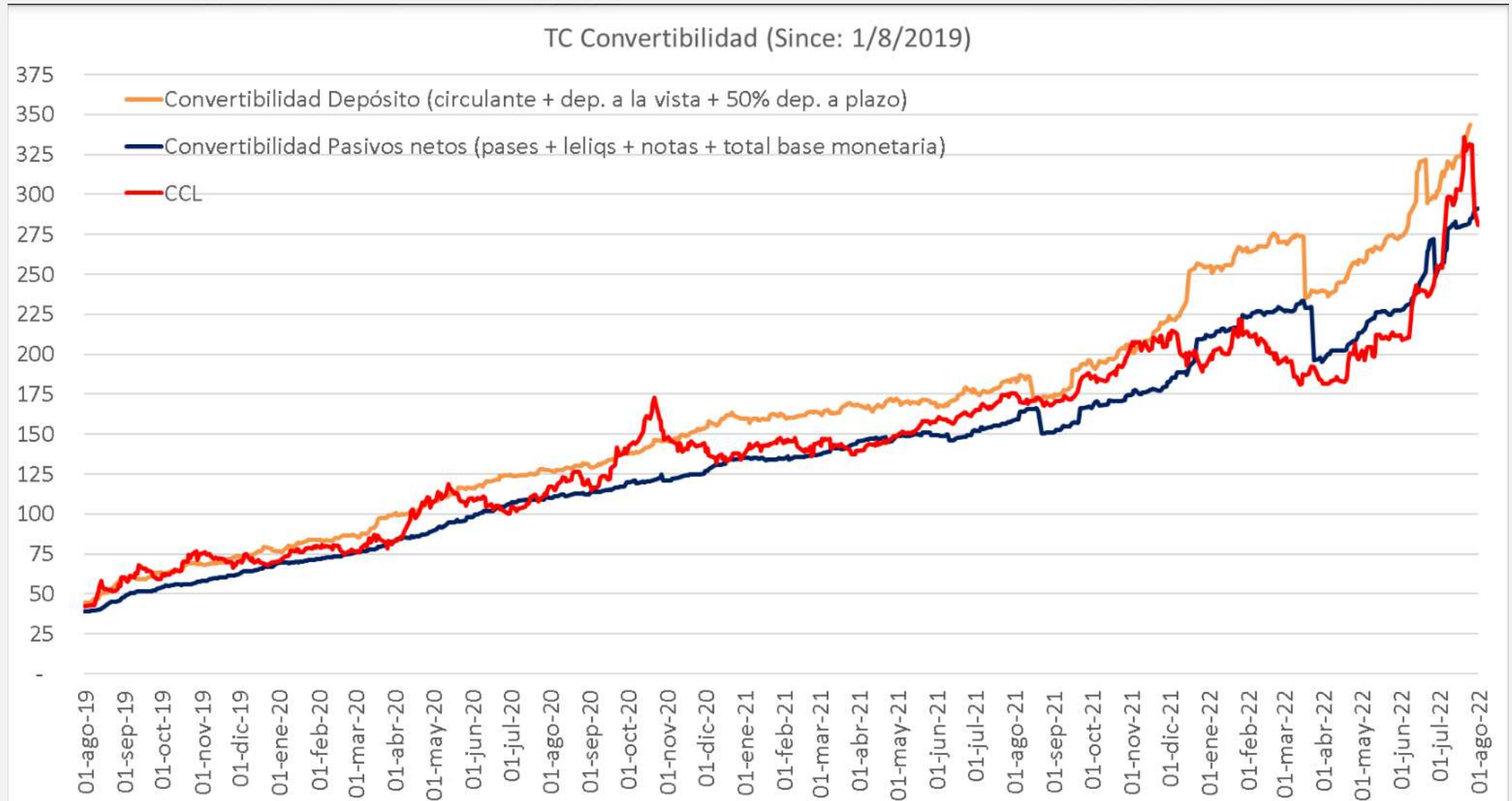
Devaluación Diaria BCRA

TNA Devaluación Diaria BCRA



Informe Semanal

Tipo de Cambio Convertibilidad



Informe Semanal

Brecha Dólar Oficial /MEP

EVOLUCIÓN DÓLAR CAM1 - MAE			
Fecha	Cotización	Var. Mensual	Var. YTD
5/8/2022	132,89	1,24%	29,42%

Brechas MEP y CCL			
Cotización MEP	Brecha MEP	Cotización CCL	Brecha CCL
280,28	110,91%	290,93	118,93%

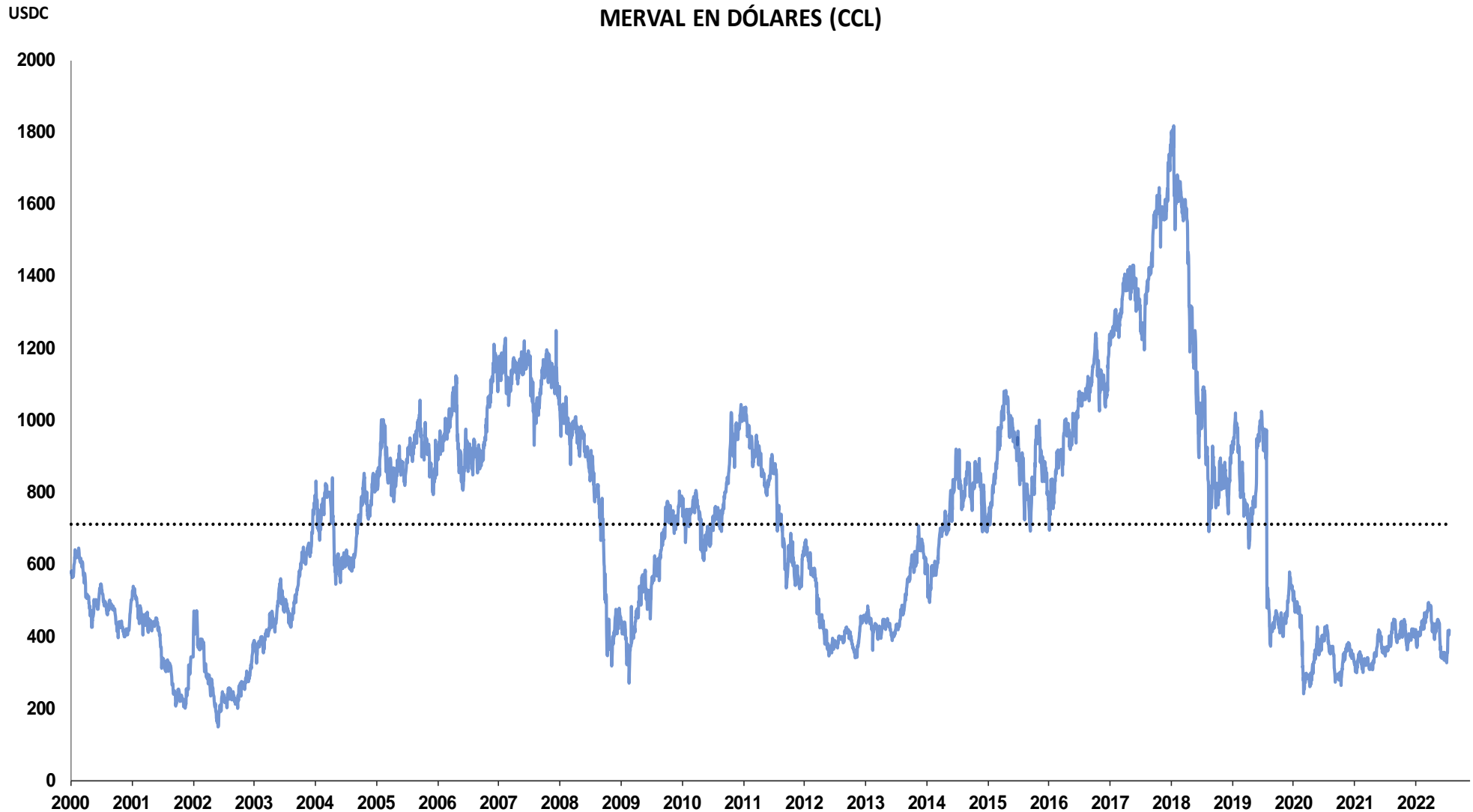


Informe Semanal

Índice Merval en dólares cable

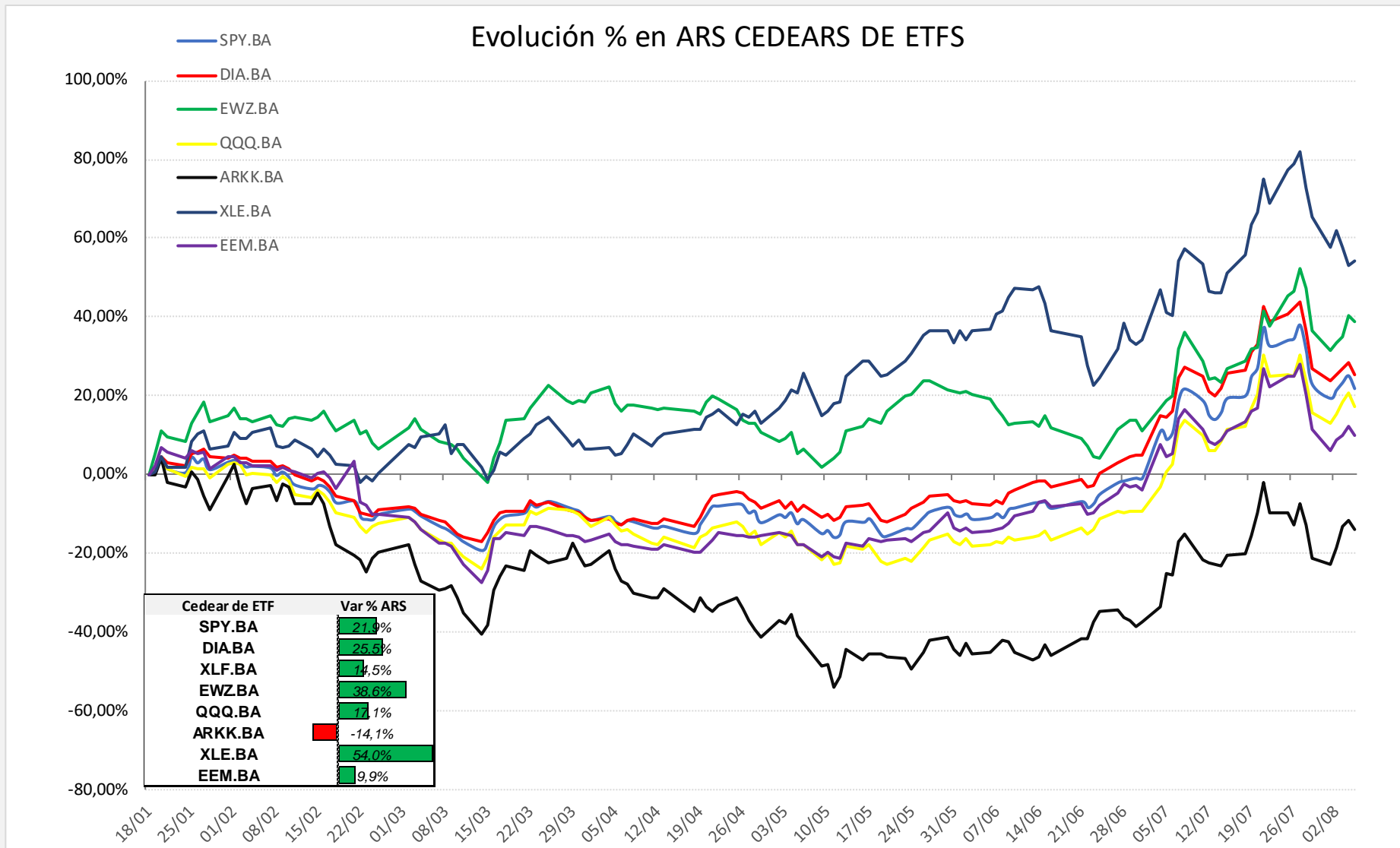


FIRST
CAPITAL MARKETS








































Informe Semanal

Evolución Cedears de ETFs en ARS



Informe Semanal

Evolución Merval (1)

COTIZACIÓN MERVAL AL 05/08							
Panel Líder Merval		Última	Var % Diaria	Var % Semanal	Var % YTD	Volumen	
Índice MERVAL		121.264,34	0,69%	-4,82%		45,23%	-
ALUAR		\$ 135,75	-0,18%	-5,92%		49,22%	342.393
MACRO		\$ 373,30	-1,22%	-4,09%		38,17%	253.409
BYMA		\$ 197,00	-0,51%	-9,84%		89,45%	211.058
CENTRAL PUERTO		\$ 113,35	2,72%	-7,09%		75,46%	854.795
COMER DEL PLATA		\$ 15,75	1,29%	-3,08%		152,57%	1.951.284
CABLEVISION HOLD		\$ 697,00	1,46%	-1,97%		16,07%	28.434
EDENOR		\$ 100,00	-1,28%	14,88%		75,28%	283.012
FRANCES		\$ 255,40	0,87%	-5,24%		22,14%	72.276
GP FIN GALICIA		\$ 224,15	0,36%	-2,71%		19,44%	1.081.095
MIRGOR		\$ 3.955,00	0,56%	-3,84%		2,12%	2.996
PAMPA ENERGIA		\$ 278,00	-0,66%	-6,95%		67,27%	265.785
GPO SUPERVIELLE		\$ 107,25	7,20%	-0,97%		32,83%	719.159
TRAN GAS NORTE C		\$ 129,50	11,16%	10,21%		37,77%	1.057.540
TRAN GAS DEL SUR		\$ 340,00	2,58%	-8,37%		87,74%	124.239
TRANSENER		\$ 84,20	9,35%	9,21%		55,64%	1.150.435
TERNIUM ARG		\$ 152,50	0,32%	-8,99%		28,76%	564.373
GP FINAN VALORES		\$ 56,80	0,35%	1,26%		119,04%	393.472
YPF SOCIEDAD		\$ 1.090,05	0,32%	-1,84%		40,03%	224.079

Informe Semanal

Cotizaciones ADRs

(1)



FIRST

CAPITAL MARKETS

COTIZACIÓN ADRs AL 05/08						
Ticker		Último	Var % Diaria	Var % Semanal	Var % YTD	Volumen
ETF MSCI Argentina		29,65	0,27%	8,97%	-5,18%	
FRANCES		\$ 2,70	4,25%	6,30%	-11,48%	453.510
MACRO		\$ 12,97	1,17%	4,43%	-9,43%	269.130
CRESUD		\$ 6,14	2,16%	7,16%	28,72%	180.912
EDENOR		\$ 6,96	1,31%	24,35%	28,89%	29.043
GP FIN GALICIA		\$ 7,82	2,29%	5,75%	-19,76%	626.035
PAMPA		\$ 24,14	1,92%	2,05%	15,59%	32.454
GPO SUPERVIELLE		\$ 1,80	7,14%	7,78%	-7,22%	42.529
TELECOM		\$ 4,46	1,25%	3,36%	-6,40%	41.321
TRAN GAS DEL SUR		\$ 5,87	5,77%	-0,34%	32,21%	51.367
TENARIS		\$ 25,52	0,41%	-5,32%	23,14%	1.793.314
YPF		\$ 3,76	2,60%	7,90%	-3,96%	1.228.708
IRSA		\$ 4,21	3,45%	6,32%	-0,47%	41.280
CENTRAL PUERTO		\$ 3,89	5,42%	1,57%	21,94%	44.489
TERNIUM ARG		\$ 34,46	0,72%	-1,56%	-19,72%	132.783
CORP AMERICA		\$ 5,24	-0,76%	-0,57%	-8,71%	405
DESPEGAR		\$ 7,92	1,02%	6,59%	-19,51%	17.357
LOMA		\$ 6,01	3,36%	8,39%	-9,43%	24.166
MERCADO LIBRE		\$ 1.019,61	-1,47%	26,86%	-24,83%	668.687

(1) Cotización en USD

Informe Semanal

Cotizaciones Cedears

(1)



FIRST

CAPITAL MARKETS

COTIZACIÓN CEDEARs AL 05/08							
Ticker		Último	Var % Diaria	Var % Semanal	Var % YTD		Volumen
APPLE		\$ 4.730,00	-2,43%	-4,10%		30,7%	30.001
TESLA		\$ 16.450,00	-8,93%	-6,59%		13,2%	10.152
PETROBRAS		\$ 4.140,00	-0,18%	-1,91%		106,2%	18.014
ALIBABA GROUP		\$ 2.935,00	-7,27%	-16,42%		5,7%	80.063
GENERAL ELECTRIC		\$ 21.355,00	-1,30%	-6,51%		10,7%	364
MICROSOFT CORP		\$ 8.080,00	-2,83%	-7,00%		17,5%	5.116
BARRICK GOLD		\$ 4.445,00	-4,05%	-9,29%		18,3%	43.146
VALE		\$ 1.875,00	-0,71%	-12,57%		34,4%	54.802
BANCO ITAÚ		\$ 1.372,00	1,14%	-3,08%		81,4%	3.204
AMAZON		\$ 279,50	-3,62%	4,68%		17,4%	235.763
BANCO BRADESCO		\$ 1.009,00	-0,20%	-2,70%		62,1%	19.533
GOOGLE		\$ 580,50	-3,09%	-6,45%		13,6%	107.292
MC DONALD'S		\$ 9.260,00	-3,14%	-10,76%		37,8%	3.533
NETFLIX		\$ 4.058,50	-3,75%	-8,37%		-48,0%	2.024
FACEBOOK		\$ 5.974,00	-4,51%	-5,05%		-31,7%	13.333
COCA COLA		\$ 3.625,00	-2,95%	-10,06%		53,2%	54.689
BERKSHIRE HATHAWAY		\$ 3.810,00	-2,69%	-9,17%		37,9%	9.149
BIOCERES SEMILLAS		\$ 6.432,00	-1,55%	1,40%		14,4%	4.543

Para mayor información sobre la Newsletter o sobre FIRST Capital Markets, por favor contáctenos:

Mesa de Operaciones: mesa@firstcma.com / 011 5239-3336

José Luis Garófalo

Vicepresidente Ejecutivo

Alejandro Caramella

Head Portfolio Manager

Silvina Podesta

Compliance

Victoria Mosquera

Mesa de Operaciones

Eugenia Magetti

Back Office

Pedro A. Cristiá, CFA

Gerente General

Maria Rita Franchini

Compliance / Administración

Juan Pablo De Gaetano

Jefe Mesa de Operaciones

Tobías Barthou

Mesa de Operaciones

Ernesto Biternas

Back Office

Rodrigo Terré, CFA

Gerente de Mercado de Capitales

Natalia Trilla

Portfolio Analyst

Camila Stagnaro

Mesa de Operaciones

Héctor Gagliardi

Mesa de Operaciones

Felicitas Lauri

Analista FCI



FIRST

CAPITAL MARKETS

BUENOS AIRES

Ortiz de Ocampo 3302 – Módulo 1, Piso 2, Oficina 15
C1425DSV, Ciudad de Buenos Aires.
(+54 11) 5235 1032
contacto@firstcma.com

FIRST Capital Markets S.A.

Agente de Negociación
registrado bajo el N° 532 de la C.N.V.
AAPIC – Fondos Comunes de Inversión
registrado bajo el N° 49 de la C.N.V.